

Web エントリーについて

『<https://www.japan-swimming.jp/>』へアクセスしてください。

宮崎県水泳連盟 HP『<http://miyazakisuiaren.web.fc2.com/>』の【Web エントリー】からもアクセス可能です。(宮崎県水泳連盟で検索してください。)

※新規でチームを作成する場合には、事務局でユーザーIDを発行致しますので、ご連絡ください。

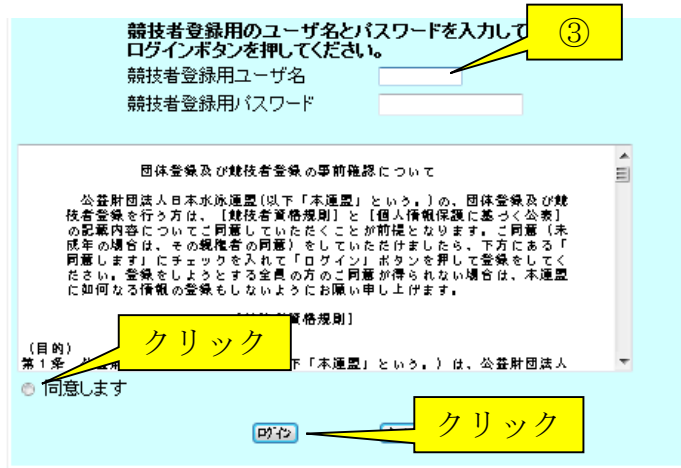
The screenshot shows the login page for the JASF WebSWMSYS system. At the top, there is the JASF logo and the text 'JAPAN Swimming Federation 公益財団法人日本水泳連盟'. Below this is a 'WebSWMSYS ログイン' button. A notice states: '■2013年度の競技者登録をするときに、ログイン画面にある「競技者資格規則」と「個人情報保護に基づく公表」の記載事項に同意してから登録をお願いいたします。' The login form includes fields for '競技区分' (with radio buttons for 競泳, 熟達, 水球, 100メートル以下, 日本泳法, オープンウォーター), 'ユーザーID', 'パスワード', '氏名', and '連絡先'. Yellow callout boxes with arrows point to these fields with the following labels: 'ユーザーID (45●●●●●)', 'パスワード(基本 0000 です。)', '氏名 (ローマ字で miyazaki など)', and '連絡先 (電話番号)'.

①ユーザーID、パスワードを入力し、「ログイン」をクリックする。

※年度更新が終わっている場合には、『大会エントリー』へ

②「競技者登録」をクリック

The screenshot shows the member page of the JASF. At the top left, it says 'Welcome JAPAN Swimming Federation 公益財団法人日本水泳連盟 会員ページ'. There is a navigation menu with 'Top', '大会・記録', and '競技者登録'. A yellow callout box with the number '2' points to the '競技者登録' menu item. Below the menu, there is a '競泳' link and a '取説のダウンロード ログアウト' link. The main heading is '日本水泳連盟 会員ページ' and the text below it says 'お疲れ様です。上のメニューから処理を選択してください。'



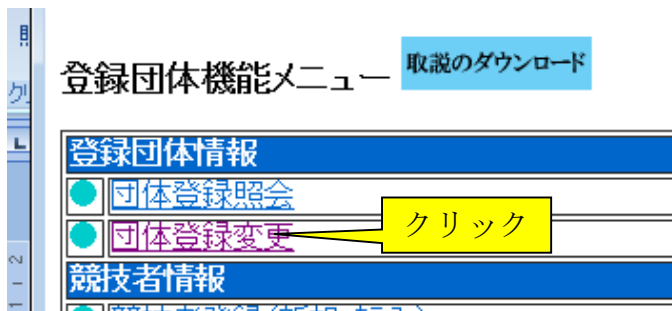
③競技者登録用ユーザ名とパスワードを入力し、「同意します」にチェックを入れて「ログイン」をクリック

特に設定していなければ、

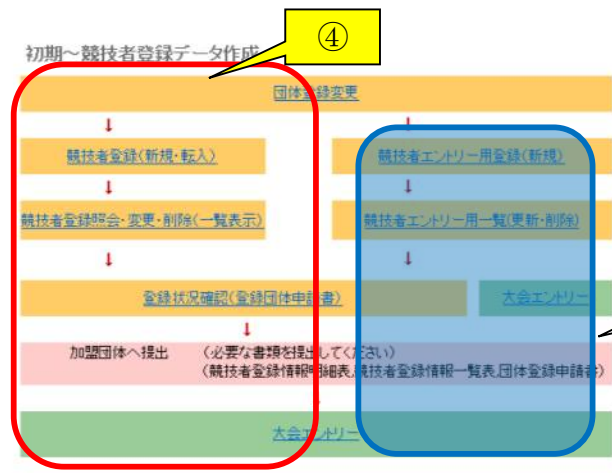
ユーザ名：user

パスワード：1111

でログインできる。



登録団体情報
● 団体登録照会
● 団体登録変更
競技者情報
● 競技者登録(新規・転入)
● 競技者登録照会・変更・削除(一覧表示)
● 競技者異動登録
● 競技者エントリー用登録(新規)
● 競技者エントリー用一覧(更新・削除)
● 年度更新処理
● 年度更新処理進行状況確認
● 学年一括更新
● IDカード発行・再発行
登録状況
● 登録費照会
● 登録状況確認(登録団体申請書)
パスワード
● パスワード変更
SWMSYSデータ出力
● システム連携データ取り込み(ダウンロード)



エントリー登録は競技者登録をしないで出場する場合のみ使用します。通常使用しません。

④ 画面右側（赤線枠内）の順に従って団体登録、競技者登録を行います。

4.5.1 3) - 団体登録変更

登録済みの詳細情報を変更します。変更する詳細情報を入力の上、「登録」ボタンを押してください。

団体番号	●●●●	団体種別	スイング	◎第一◎第二◎登録費免除
登録団体名称	●●●●●●●●	略称	●●●●	
登録団体名名称	●●●●●●●●	略称	(半角英数字か8文字)	
電光用略称	●●●●			
自動返信用 E-Mailアドレス	◎競泳 ◎飛込 ◎水球 ◎シンクロ ◎日本泳法 ◎OWS ◎その他			
代表者	姓 ●●●●	電話番号	●●●●●●●●	
E-Mailアドレス				
団体所在地				
郵便番号	000 - 0951	住所1	●●●●●●●●	
		住所2		
月刊水泳送付先	姓 ●●●●	電話番号	●●●●●●●●	
E-Mailアドレス				
月刊水泳送付先	(月刊水泳送付先)			

⑤ 登録団体情報を入力します。ピンク色の所が全て入力してください。
「年度登録」に「2014」を入力し、「確認」にチェックをいれます。

月刊水泳送付先	(月間水泳送付先)	
郵便番号	●●●●●●	住所
		住所
公認コーチ氏名	姓 ●●●●	登録号
年度登録	2014	年度に登録します <input type="checkbox"/> (確認) <input checked="" type="checkbox"/> チェック

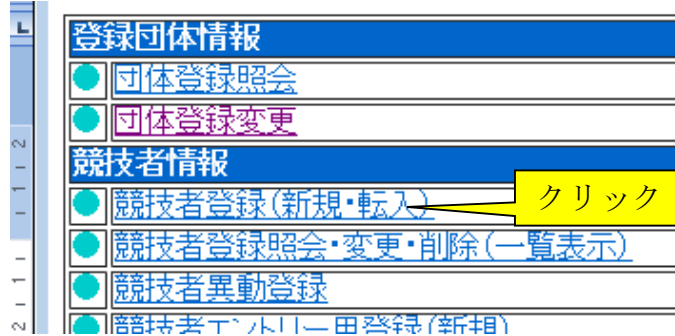
この色の項目は必須項目です

E-Mailアドレス	
登録	クリック

すべて入力が完了したら、一番下にある「登録」をクリックして完了です。

続いて、選手の登録です。

選手の登録は、競技者登録（新規・点週）



4.5.1.4) - 競技者登録情報新規登録(競技者登録番号発行)

競技者情報を新規登録します。競技者基本情報を入力の上、「登録(競技者登録番号発行)」ボタンを押してください。

The image shows a registration form for an athlete. At the top, there are fields for '団体番号' (Organization Number), '登録団体名称' (Registered Organization Name), '代表者' (Representative), '略称' (Abbreviation), and '電話番号' (Phone Number). Below these is a section for '競技者番号' (Athlete Number) and '生年月日' (Date of Birth). The form includes fields for '漢字氏名' (Kanji Name), 'ローマ字氏名' (Roman Name), '性別' (Gender), '学種' (Sport Type), and '学年' (Grade). There are also checkboxes for '競技種目' (Sport Category) and 'この色の項目は必須項目です' (Items of this color are required). At the bottom, there are two buttons: '日本水泳連盟に初めて登録する場合は、こちらを押してください。' (Click here if registering for the first time with the Japanese Swimming Federation) and '過去に日本水泳連盟に登録したことがある競技者の場合、こちらを押してください。' (Click here if you have previously registered with the Japanese Swimming Federation). A red box highlights the second button, and a yellow callout box labeled '⑥' points to it. Another yellow callout box labeled '⑦' points to a note at the bottom of the form.

⑥既にスイミング等で登録している選手は7桁の競技者番号と生年月日が分かれば、簡単に登録できます。

※初めて登録する子、上記のID等が分からない場合には、必要事項を全て入力してください。

⑦必要事項を入力したら、クリック。(基本的に下をクリックする)

4.5.1.4) - 競技者登録情報新規登録(競技者登録番号発行)

競技者情報を新規登録します。競技者基本情報を入力の上、「登録(競技者登録番号発行)」ボタンをクリックすると、この競技者は既に登録済みです。追加登録又は転入時の場合はそれぞれ下記のボタンをクリックしてください。同一区分の場合は当団体に登録されます。
既に登録されている登録番号：5862871
既に、13999(東京都水泳クラブ)に登録されています。

過去、Web-SWMSYSに登録していた場合、このように団体情報が表示されます。

団体番号	998
登録団体名称	セロー水泳部
代表者	競泳 太郎
電話番号	
競技者番号	1234567
生年月日	西暦 2000 年 1 月 2 日
種別	
競技者基本情報	
漢字氏名	姓 競泳 名 太郎 加氏名(半角)
ローマ字氏名	姓 KYOUJI 名 TARO ※ローマ字の入力文字が ID カードになります。
性別	<input checked="" type="radio"/> 男 <input type="radio"/> 女 生年月日 西暦 2000 年 1 月 2 日 計算
学種	<input type="radio"/> 幼児 <input type="radio"/> 小学 <input type="radio"/> 中学 <input type="radio"/> 高校 <input type="radio"/> 大学 <input type="radio"/> 一般
学年	1
競技種目(複数可)	<input checked="" type="checkbox"/> 競泳 <input type="checkbox"/> 飛込 <input type="checkbox"/> 水球 <input type="checkbox"/> シンクロ <input type="checkbox"/> 日本泳法 <input type="checkbox"/> OWS

この色の項目は必須項目です この色は登録選択追加及び転入時の必須項目

・登録ボタンを押すと、重複登録チェック後、重複登録が無ければ新規競技者登録番号を発行します。

日本水泳連盟に初めて登録する場合、こちらを押してください。

日本水泳連盟に初めて登録する場合は、こちらを押してください。

表示されている内容で、当団体に登録します。

過去に登録した競技者の氏名・性別・生年月日を正しく入力しても登録情報が表示されない場合や、過去に登録されたか不明な競技者を登録する場合についても、このボタンを押してください。

選手情報を引きこんだ場合、左記のように登録情報が表示されます。

⑧この情報に問題がなければ、クリック

※2重登録を防ぐために⑧を基本的にクリック。

登録団体情報メニュー

- 登録団体情報
 - 団体登録照会
 - 団体登録変更
- 競技者情報
 - 競技者登録照会(新規・転入)
 - **競技者登録照会(変更・削除)(一覧表示)**
 - 競技者異動登録
 - 競技者エントリ用登録(新規)
 - 競技者エントリ用一覧(更新・削除)
 - 年度更新処理
 - 年度更新処理進行状況確認
 - 学年一括更新
 - IDカード発行・再発行
- 登録状況
 - 登録費照会
 - 登録状況確認(登録団体申請書)
- パスワード
 - パスワード変更
- SWMSYSデータ出力
 - システム連携データ取り込み(ダウンロード)

初期～競技者登録

- 団体登録照会
- 競技者登録(新規・転入)
- 競技者エントリ用登録(新規)
- 競技者登録照会(変更・削除)(一覧表示)
- 競技者エントリ用一覧更新・削除
- 登録状況確認(登録団体申請書)
- 大会エントリ
- 加盟団体へ提出 (必要な書類を提出してください) (競技者登録情報照会表、競技者登録情報一覧表、団体登録申請書)
- 大会エントリ

競技者選択

表示範囲指定 性別 生年月日 指定しない 指定しない 指定しない 指定しない

表示 年度末登録競技者も表示する 前除済み競技者も表示する 異動者も表示する

登録済の競技者一覧

登録番号	氏名漢字	氏名カナ	性別	生年月日	学種	学年	競技種目	最終更新日	照会	変更	削除	一括削除
4120308								2013/06/11	照会	変更	削除	<input type="checkbox"/>
1053353								2013/04/05	照会	変更	削除	<input type="checkbox"/>
2332540								2013/06/12	照会	変更	削除	<input type="checkbox"/>
2613332								2013/04/26	照会	変更	削除	<input type="checkbox"/>
6041954								2013/04/24	照会	変更	削除	<input type="checkbox"/>
3303380								2013/04/25	照会	変更	削除	<input type="checkbox"/>
3303405								2013/04/25	照会	変更	削除	<input type="checkbox"/>
2827930								2013/05/01	照会	変更	削除	<input type="checkbox"/>
3491826								2013/04/05	照会	変更	削除	<input type="checkbox"/>

⑨「選手登録照会」をクリックすると図のような表が表示されます。ここには新規で登録した選手が表示されます。

⑩にチェックして、表示すると以前登録したことがある選手が表示される場合があります。必要のない選手ですので、削除するようにしてください。今回登録する選手のみにしてください。

※後の作業で誤って更新してしまうことを避けるため、登録しない選手は必ず削除してください。また、訂正する場合には、『変更』から訂正してください。

※削除した選手を後で復活する必要がある場合には、『削除済み選手』か

3月に年度更新を行う場合は、次年度登録する前提での作業になりますので、誤って更新しても登録料が発生します。

登録団体情報へメニュー

登録団体情報
● 団体登録照会
● 団体登録変更
競技者情報
● 競技者登録(新規・転入)
● 競技者登録照会・変更・削除(一覧表示)
● 競技者異動登録
● 競技者エントリ用登録(新規)
● 競技者エントリ用一覧(更新・削除)
● 年度更新処理
● 年度更新処理進行状況確認
● 学年一括更新
● IDカード発行・再発行
登録状況
● 登録費照会
● 登録状況確認(登録団体申請書)
パスワード
● パスワード変更
SWMSYSデータ出力
● システム連携データ取り込み(ダウンロード)



⑩新たな選手全員分の登録が完了したら、年度更新処理と学年一括更新を行います。

※クリックをして全員今年度登録済み競技者一覧で表示されれば、作業の必要はありません。

登録団体情報

- 団体登録照会
- 団体登録変更

競技者情報

- 競技者登録(新規・転入)
- 競技者登録照会・変更・削除(一覧表示)
- 競技者異動登録
- 競技者エントリ用登録(新規)
- 競技者エントリ用一覧(更新・削除)
- 年度更新処理
- 年度更新処理進行状況確認
- 学年一括更新
- IDカード発行・再発行

登録状況

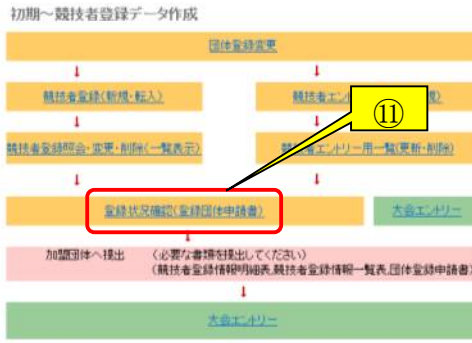
- 登録費照会
- 登録状況確認(登録団体申請書)

パスワード

- パスワード変更

GWMSYSデータ出力

- システム連携データ取り込み(ダウンロード)



⑪「登録状況確認(登録団体申請書)」をクリック

043 サンフワースイミングスクール

4.5.1.11) - 登録状況確認

登録番号 [REDACTED]

登録費	合計			幼児			小学			中学			高校			大学			
	合計	未済	済	未済	未済	済	未済	未済	済	未済	未済	済	未済	未済	済	未済	未済	済	
開校	46	25	21	1,500	0	0	1,500	5	9	1,500	12	5	1,500	5	7	1,500	1	0	1,500
開校	0	0	0	1,500	0	0	1,500	0	0	1,500	0	0	1,500	0	0	1,500	0	0	1,500
水球	16	15	1	1,500	0	0	1,500	6	1	1,500	9	0	1,500	0	0	1,500	0	0	1,500
サッカー	0	0	0	1,500	0	0	1,500	0	0	1,500	0	0	1,500	0	0	1,500	0	0	1,500
日本泳法	0	0	0	1,500	0	0	1,500	0	0	1,500	0	0	1,500	0	0	1,500	0	0	1,500
OWG	0	0	0	1,500	0	0	1,500	0	0	1,500	0	0	1,500	0	0	1,500	0	0	1,500
合計	62	40	22	0	0	0	11	10	21	5	5	7	1	0	0	0	0	0	0

登録団体の登録状況を表示する条件と表示条件を選んで、表示したい表文字をクリックすると一覧表が表示されます。

ソート条件 1 [性別] 2 [生年月日] 3 [指定しない] 4 [指定しない] 5 [指定しない] 6 [指定しない]

申請

⑫人数等に問題がなければ、「申請」をクリック

再印刷 未申請 申請用紙表示

累計印刷 全て(累計) 月締申請書印刷

⑬未申請(新規登録)がある場合には、「申請用紙表示」をクリック

競技者登録情報一覧表

チーム名称 [REDACTED] ZPファイルに出力 競技者登録情報印刷表示 団体登録申請書表示

チームコード [REDACTED]

区分 [REDACTED]

2012年3月分 表示日時 2013/03/21 10:25

NO	登録番号	性別	氏名漢字	生年月日	学種	学年	登録状況	日	タイムスタンプ
1	[REDACTED]	甲	[REDACTED]	[REDACTED]	[REDACTED]	[REDACTED]	申	2012/03/21	10:18
2	[REDACTED]	甲	[REDACTED]	[REDACTED]	[REDACTED]	[REDACTED]	申	2012/03/21	10:18
3	[REDACTED]	甲	[REDACTED]	[REDACTED]	[REDACTED]	[REDACTED]	申	2012/03/21	10:18
4	[REDACTED]	甲	[REDACTED]	[REDACTED]	[REDACTED]	[REDACTED]	申	2012/03/21	10:18
5	[REDACTED]	甲	[REDACTED]	[REDACTED]	[REDACTED]	[REDACTED]	申	2012/03/21	10:18
6	[REDACTED]	甲	[REDACTED]	[REDACTED]	[REDACTED]	[REDACTED]	申	2012/03/21	10:18
7	[REDACTED]	甲	[REDACTED]	[REDACTED]	[REDACTED]	[REDACTED]	申	2012/03/09	21:33
8	[REDACTED]	甲	[REDACTED]	[REDACTED]	[REDACTED]	[REDACTED]	申	2012/03/09	21:33
9	[REDACTED]	甲	[REDACTED]	[REDACTED]	[REDACTED]	[REDACTED]	申	2012/03/02	07:21

印刷

⑭全員が「申」になっていれば、「印刷」をクリック

大会エントリーについて

大会エントリーについて（エントリーの制限）

団体登録など、申請書印刷までの登録作業をすべて完了していないと大会エントリーはできません。また、登録者を該当の年度に登録して申請処理をすべて完了させていないと、エントリーできません。

登録団体機能メニュー [取説のダウンロード](#)

- 登録団体情報
 - 団体登録照会
 - 団体登録変更
- 競技者情報
 - 競技者登録(新規・転入)
 - 競技者登録照会・変更・削除(一覧表示)
 - 競技者異動登録
 - 競技者エントリー用登録(新規)
 - 競技者エントリー用一覧(更新・削除)
 - 年度更新処理
 - 年度更新処理進行状況確認
 - 学年一括更新
 - IDカード発行・再発行
- 登録状況
 - 登録費照会
 - 登録状況確認(登録団体申請書)
- パスワード
 - パスワード変更



⑮ 「大会エントリー」をクリック

エントリー エントリー報告							
年	度	大会コード	大会名	エントリー	リレー	大会日	
●	2013 (半角数字のみ)					表示	
加盟団体の大会							
		4513703	第32回宮崎県クラブ対抗水泳競技大会	エントリー	リレー	集計 8月17日(土)～18日(日)	
地区大会							
		1613701	(長野県)長野県選手権水泳競技大会	エントリー	リレー	集計 7月27日(土)～28日(日)	

⑯ 個人種目は「エントリー」をクリック、リレーのエントリーは「リレー」をクリック

性別 男子 女子

生年月日 ~

競技者番号

学年 全て (半角数字またはスペース)

第1 性別 第2 生年月日 第4 (なし) 第5 (なし) 第6 (なし)

(1～20件目/全70件) 前の20件 1 2 3 4 次の20件

エントリー	選手名	競技者番号	生年月日	性別	学年	学年
エントリー						
エントリー						
エントリー						
エントリー						
エントリー						
エントリー						
エントリー						
エントリー						
エントリー						
エントリー						

左画面の「エントリー」ボタンを押すと、個人エントリー画面がこちらに表示されます。

⑰ 大会へエントリーする選手の「エントリー」ボタンをクリック

⑱ クラス欄には、主催者からクラス指定がない場合は何も入力しないでください。
年齢区分にあったエントリーをしてください。

ベストタイム取得日:—

	自由泳	背泳ぎ	平泳ぎ	バタ
50m	長水	長水	長水	長水
	短水	短水	短水	短水
	入力	入力	入力	入力
	クラス	クラス	クラス	クラス
100m	長水	長水	長水	長水
	短水	短水	短水	短水
	入力	入力	入力	入力
	クラス	クラス	クラス	クラス

⑱ エントリーについてクラス指定などがある場合があります。確認してください。

⑲ 出場する種目にチェックをいれ、タイムを入力する。

クラス	未設定
-----	-----

登録 種目・距離・タイムに間違いがないことを確認後、登録ボタンを押してください。

キャンセル ボタンを押すと、入力した内容を登録せずにエントリーを終了します。

⑳ 入力が完了したら、「登録」ボタンをクリック

※エントリーは、「26秒00」は、「26.00」と入力、「1分12秒00」は、「112.00」と入力してください。

(1~20件目/全7)

エントリー	氏名	競技者番号
エントリー		
エントリー ○		

エントリーがきちんとできていれば、エントリーボタンの隣に○がつきます。

エントリーを取り消す場合はエントリー削除ボタンを押してください。

クラス欄には、主催者からクラス指定が無い場合は何も入力しないでください。

混合リレーは男女それぞれコード「06」で入力してください。※混合の欄に入力しないでください。

1種目あたりの最大チーム数: 4 チーム

※ 1種目あたり4チーム以上登録するときは、チーム数を増やすことができます。

	チーム1	チーム2	チーム3	チーム4
男子	200m フリー	未設定	未設定	未設定
	200m 外レ	未設定	未設定	未設定
女子	200m フリー	未設定	未設定	未設定
	200m 外レ	未設定	未設定	未設定

登録 種目・距離・タイムに間違いがないことを確認後、登録ボタンを押してください。

キャンセル ボタンを押すと、入力した内容を登録せずにエントリーを終了します。

リレーも同様に出場する種目に、チェックを入れ、エントリータイムを入力し、すべて終わったら、「登録」をクリック。

※㉑リレーに年齢区分が指定されている場合には、【未設定】のタブをクリックし、該当する年齢区分を選択してください。

		単価
団体参加費	:	0円
種目参加費	:	1,000円
リレー参加費	:	1,200円

エントリー責任者	<input type="text"/>
項目名	設定値
競技役員名	必須
プログラム予約	必須

単価 700円 × 数 (0～80)

エントリー責任者、必須項目を入力して、「集計」ボタンをクリック。指定されている書類をプリントアウトすれば、完了です。

※大会エントリーの際に間違いを見つけた場合には、必ず該当する選手のエントリーを削除してから、競技者登録から変更するようにしてください。エントリーが残ったままだと2つエントリーがあることになります。